

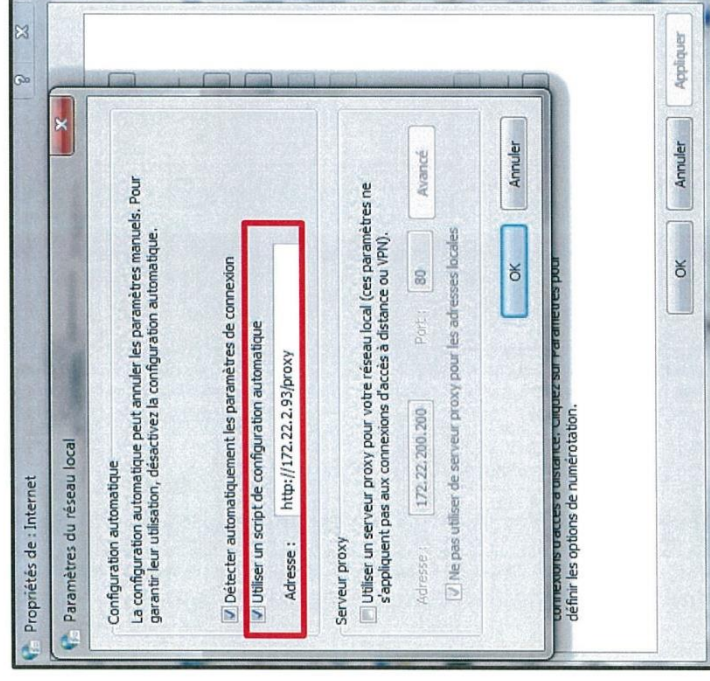
L'ACCÈS A L'APPLICATION

- Paramétrage du serveur de proxy
- Interface




L'ACCÈS A L'APPLICATION PARAMÉTRAGE DU SERVEUR DE PROXY

- Pour les navigateurs Internet Google chrome et Internet Explorer , configurer le proxy système comme suit : cliquer sur « **démarrer** » puis « **Panneau de configuration** » et choisir « **Options Internet** » puis « **Connexions**» puis « **paramètre réseau** »



L'Accès A L'APPLICATION Paramétrage du serveur de proxy

- Pour le navigateur Internet Firefox configurer le proxy comme suit : dans la barre de menu choisir « **Outils** » puis « **Options** » puis « **Avancé** » puis « **Réseau** » et « **Paramètre** » et cocher « Utiliser les paramètres Proxy du système » :



Paramètres de connexion

Configuration du serveur proxy pour accéder à Internet

Pas de proxy

Détection automatique des paramètres de proxy pour ce réseau

Utiliser les paramètres proxy du système

Configuration manuelle du proxy :

Proxy HTTP : 172.22.200.200 Port : 80

Utiliser ce serveur proxy pour tous les protocoles

Proxy SSL : 172.22.200.200 Port : 80

Proxy FTP : 172.22.200.200 Port : 80

Hôte SOCKS : 172.22.200.200 Port : 80

SOCKS v4 SOCKS v5

Pas de proxy pour :
localhost, 127.0.0.1, 172.22.72.1, 172.22.1131

Exemples : mozilla.org, asso.fr, 192.168.1.0/24

Adresse de configuration automatique du proxy :
Actualiser

Ne pas me demander de m'authentifier si le mot de passe est enregistré

Utiliser un DNS distant lorsque SOCKS v5 est actif

OK Annuler Aide

L'ACCÈS A L'APPLICATION INTERFACE

- Saisir l'adresse de l'application : <http://172.22.1.131/share/page/>

A screenshot of the Alfresco login interface. At the top left is the Alfresco logo with the text "Alfresco" and "Administration". Below the logo are two input fields: "Nom d'utilisateur" and "Mot de passe". To the right of the "Mot de passe" field is a "Connexion" button. At the bottom right, there is a small copyright notice: "© 2009-2015 Alfresco Software Inc. Tous droits réservés. Simple • Smart".

L'ACCÈS A L'APPLICATION INTERFACE

o Tableau de Bord de l'utilisateur en cours

The screenshot shows a web browser window with the following elements:

- Browser Address Bar:** Firefox - Tableau de bord de l'utilisateur en cours | 172.22.1.11:8080/share/page/user/latifa.benjemaa%40finances.gov.tn/daafboard
- Navigation:** Accueil, Mes fichiers, Fichiers partagés, Sites, Tâches, People
- Page Title:** Tableau de bord de latifa ben jemaa
- Main Content Area:**
 - Raccourcis de Workflows:** Direction Générale des Impôts (DGI)
 - Mes sites:** Tous, Créer un site, Direction Générale des Impôts, Base documentaire de la DGI, Favori
 - Mes tâches:** Démarrer un workflow, Tâches actives | Tâches achevées
 - Tâches achevées: << < 1 - 2 sur 2 > >>
 - Circulaires, 2013, 100100, Mise à jour de la base documentaire, Terminé
 - Circulaires, 2013, 101 final, Mise à jour de la base documentaire, Terminé
 - Mes activités:** Les activités de tous, tous les éléments, au cours des 7 derniers jours

PERSONNALISATION DE L'ESPACE DE TRAVAIL

Pour accéder aux bases documentaires de la DGI, de la DGELF, de la DGCPR et du Centre d'informations fiscales à distance il faut suivre les étapes suivantes :

- Recherche de sites (espaces documentaires)
 - rejoindre les sites
- 

PERSONNALISATION DE L'ESPACE DE TRAVAIL

RECHERCHE DE SITES

- Cliquer sur le menu site



PERSONNALISATION DE L'ESPACE DE TRAVAIL


REJOINDRE LES SITES


- Saisir « DG » puis cliquer sur Rechercher puis "Rejoindre"


Recherche de sites

Rechercher des sites

Rechercher

 Direction Générale de la Comptabilité Publique et du Recouvrement
Base documentaire de la **DC**PR [Rejoindre](#)

 Direction Générale des Etudes et de la Législation Fiscale
Base documentaire de la **DC**ELF [Rejoindre](#)

 Direction Générale des Impôts
Base documentaire de la **DC** [Rejoindre](#)

PERSONNALISATION DE L'ESPACE DE TRAVAIL

REJOINDRE LES SITES

- Saisir « CIFD » puis cliquer sur Rechercher puis « Rejoindre »



Recherche de sites

Rechercher des sites



Centre d'Information Fiscale à Distance
Base documentaire du CIFD

Rejoindre



CONSULTATION DES DOCUMENTS

- Consultation des documents par le plan de classement
- Recherche rapide d'un document
- Recherche avancée d'un document



CONSULTATION DES DOCUMENTS

- La consultation se fait par site : choisir au niveau du tableau de bord un des 4 sites susmentionnés

The screenshot shows a web application interface with a navigation bar at the top containing 'Accueil', 'Mes fichiers', 'Fichiers partagés', 'Sites', 'Tâches', and 'People'. Below the navigation bar, the main content area is titled 'Tableau de bord de nabil zahani'. The dashboard is divided into several sections:

- Raccourcis de Workflows**: A section containing a link to 'Direction Générale des Impôts (DGI)'.
- Mes tâches**: A section with a 'Tâches.ac' link, a checkmark icon, and a 'R4 Dif rév' label.
- Mes sites**: A section highlighted with a red box, containing a list of sites with globe icons and star icons indicating favorites. The sites listed are:
 - Centre d'Information Fiscale à Distance (Base documentaire du CIFD) - Favorit
 - Direction Générale de la Comptabilité Publique et du Recouvrement (Base documentaire de la DGCP) - Favorit
 - Direction Générale des Etudes et de la Régulation Fiscale (Base documentaire de la DGER) - Favorit

CONSULTATION DES DOCUMENTS

○ Cliquer sur « Espace documentaire »

The screenshot shows a website interface with a top navigation bar. The navigation bar includes the following items from left to right: 'Accueil', 'Mes fichiers', 'Fichiers partagés', 'Sites', 'Tâches', 'People', 'nabilzahani', 'Rechercher des fichiers, person...', 'Tableau de bord du site', 'Espace documentaire' (highlighted with a red box), and 'Membres du site'. Below the navigation bar, the main content area is titled 'Direction Générale des Impôts' and 'Public'. The main content area is divided into several sections: 'Raccourcis de Workflows' with a link to 'Direction Générale des Impôts (DGI)', 'Recherche de sites' with a search bar and 'Recherche' button, 'Activités du site' with a sub-section 'Les activités de tous' and 'tous les éléments' dropdown, 'Aujourd'hui' with three activity items: 'Neal Kdass a quitté le site Direction Générale des Impôts il y a 24 minutes', 'ucmf a prévisualisé le document 257 il y a 6 heures 4 en plus', and 'CRCI DE L'ARIANA a téléchargé le document 258 il y a 6 heures', and 'Contenu du site' with a sub-section 'Récemment modifiés par moi' and a link to 'Suivre les modifications apportées au contenu'. A footer note reads: 'Visualisez facilement les contenus de l'espace documentaire sur lesquels les membres du site ont travaillé. Dans la vue détaillée, vous pouvez aimer un article ou le cocher comme favori. Vous pouvez également accéder directement à la page des détails pour ajouter un commentaire.'

CONSULTATION DES DOCUMENTS PAR LE PLAN DE CLASSEMENT

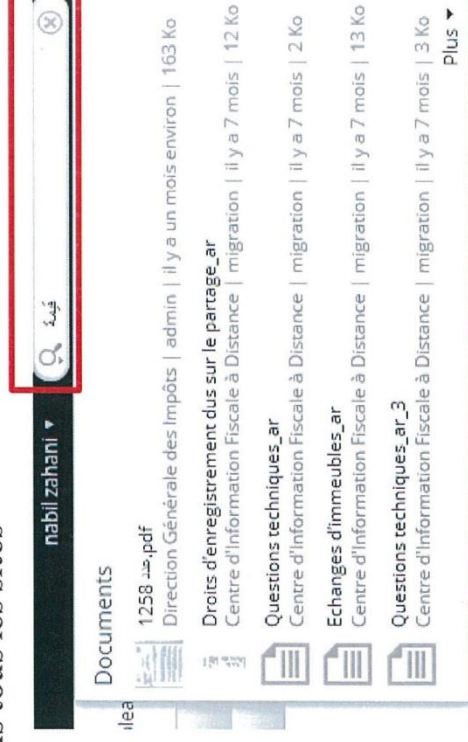
- Choisir un thème et un sous-thème à partir du plan de classement

The screenshot shows a web application interface for document management. The top navigation bar includes 'Accueil', 'Mes fichiers', 'Fichiers partagés', 'Sites', 'Tâches', 'People', and 'rabi zahani'. Below this, there are tabs for 'Tableau de bord du site', 'Espace documentaire', and 'Membres du site'. The main content area is titled 'Direction Générale des Impôts' and is set to 'Public'. It displays a list of documents under the 'Documents' section. The list includes items like 'Imprimés sur le web', 'pièces jointesBackup', and 'test', each with a description, a date, and a user name. The interface is in Arabic and features a search bar and various navigation options.

CONSULTATION DES DOCUMENTS

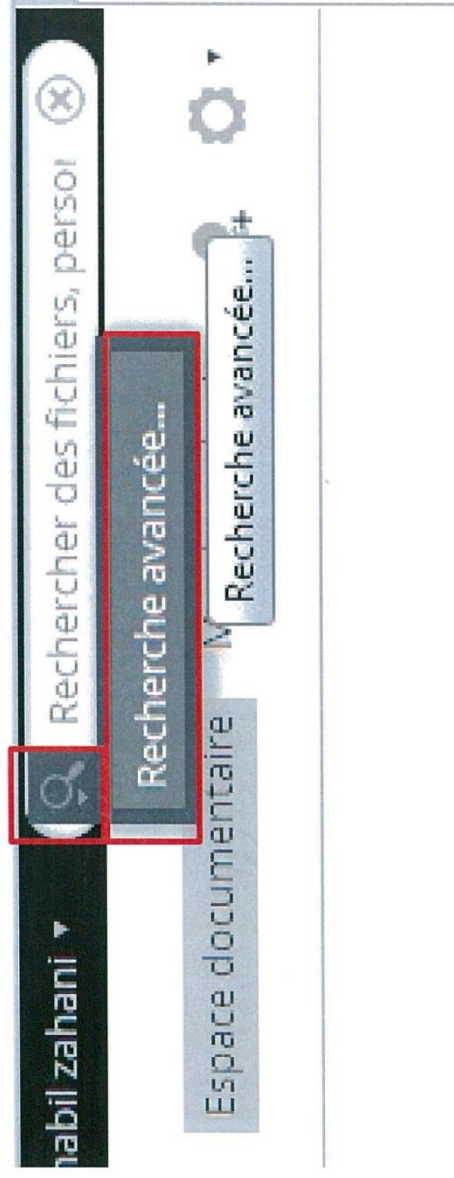
RECHERCHE RAPIDE

- Saisir le mot à chercher dans la zone de recherche rapide (emplacement en haut à droite) sachant que ce mode de recherche permet la recherche dans tous les sites



CONSULTATION DES DOCUMENTS RECHERCHE AVANCÉE

- Cliquer sur la Loupe puis sur « Recherche avancée »



CONSULTATION DES DOCUMENTS

RECHERCHE AVANCÉE

- Le formulaire suivant permet la recherche dans le site de la DGI

Accueil Mes fichiers Fichiers partagés Sites Tâches People nabil zahani Rechercher des fichiers perso. Retour au site Direc...

Direction Générale des Impôts Public

Rechercher Contenu

Mots clés:

Nom:

Titre:

Description:

Type MIME:
Inconnu


Date de Modification:
Di: JUMBAJAJAJA A: JUMBAJAJAJA

Modificateur:

PERSONNALISATION DE L'ESPACE DE TRAVAIL

RECHERCHER UN DOCUMENT

- Choisir le type de document à consulter dans le combobox « Contenu »

 Recherche avancée

Rechercher: Contenu ▾

Mots clés:	Recherche du contenu de tout type
Nom:	Dossiers Recherche tous les dossiers et tous les contenus
Titre:	Fiche documentaire Recherchez des fiches documentaires du CFD
Descripti	Fiche de contre appel Recherchez des fiches de contre appel du CFD
Type Mir	Code Recherchez des Codes
Inconnu	Communiqué Recherchez des communiqués de la DGCRP
Date de	Convention Recherchez des Conventions
De:	Document DGCRP Recherchez des documents de la DGCRP
JJ/MM/AAAA	Document DGI Recherchez des documents de la DGI
Modificat	Etude et statistique Recherchez les Etudes et statistiques
	Loi de finance Recherchez des lois de finance
	Note commune Recherchez des Notes communes
	Date de modification DGELE

PERSONNALISATION DE L'ESPACE DE TRAVAIL

RECHERCHER UN DOCUMENT

- Le formulaire suivant permet de chercher un document dans le site de la DGI,

Rechercher: Document DGI • Recherche

Mots clés:

Nature: ▼

annee: ?

Numéro:

Theme: ▼

Sous theme: ▼

Objet:

Reference:

Date: A: (??)

De: (??) JJJJ/AAAA

Structure:

Titre:

..