














الأنموذج عدد 3
(الصفحة اليسرى)

البيانات المتعلقة بالسائق

1	اللقب
2	الاسم
3	مكان الولادة
4	تاريخ الولادة
	مكان الإقامة العادية
5		

الأصناف والأصناف الفرعية للعربات مع الرموز المقابلة والتي تكون الرخصة صالحة لسياقتها

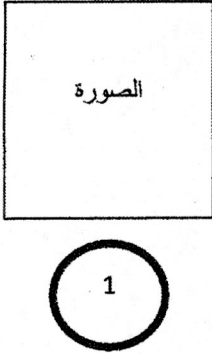
الرمز / الصنف الفرعي / الرمز	الرمز / الصنف
 أ1	أ 
 ب1	ب 
 ج1	ج 
 د1	د 
	ب هـ 
 ج1 هـ	ج هـ 
 د1 هـ	د هـ 
	الشروط المقيدة للاستعمال ¹

1مثال: "استعمال عدسات تصحيحية"، "صالحة فقط لسياقة العربة المسجلة تحت العدد...."، "شريطة أن تكون هذه العربة مهيأة للسياقة من قبل سائق ممتور الساق".


الأنموذج عدد 3


(الصفحة اليمنى)

.....	1
.....	2
.....	3
.....	4
.....	5

<div style="text-align: center;">  </div>	الختم 1	الختم 1
	1 أ	أ
	1 ب	ب
	1 ج	ج
	1 د	د
	1 هـ	هـ
	1 و	و
	1 ز	ز

..... إمضاء صاحب الرخصة

<div style="text-align: center;">  </div>	<p>حالات الحرمان</p> <p>يحرم صاحب الرخصة من حق السياقة في أراضي</p> <p>.....² إلى غاية</p> <p>..... بتاريخ</p>
	<p>في</p>

<div style="text-align: center;">  </div>	<p>يحرم صاحب الرخصة من حق السياقة في أراضي</p> <p>.....² إلى غاية</p> <p>..... بتاريخ</p>
	<p>في</p>

1 ختم أو طابع السلطة أو الجمعية التي سلمت الرخصة. لا يوضع هذا الختم أو الطابع إلا أمام الأصناف أو الأصناف الفرعية للعربات التي يخول لصاحب الرخصة سياقتها.

2 اسم الدولة

3 توقيع وختم أو طابع السلطة التي ألغت صلاحية الرخصة على أراضيها. في صورة استعمال جميع الفراغات المخصصة لحالات الحرمان بهذه الصفحة، فإنه يجب التنصيص على الحالات الأخرى خلف الصفحة.